



FUTURS DERMATO-VENEROLOGUES  
DE FRANCE

# L'association des jeunes dermatologues

*Version 2026*

Qui  
sommes-  
nous ?



Fondée  
en 2018



16 membres de  
bureau



1048 adhérents  
28 référents  
locaux



Représentation et formation des jeunes  
dermatologues

# Nos évènements de formation



## Congrès annuel

- Edition 2019 Paris
- Edition 2021 (22-24 oct) Marseille
- Edition 2022 (30 sept- 1er oct) Paris
- Edition 2023 (15-17 sept) Lyon
- Edition 2024 (20-22 sept) Strasbourg
- Edition 2025 (3-5 oct) Lyon



## Congrès de rentrée

- Week-end de rentrée pour les néo-internes
- Edition 2020 : 100% virtuelle
- Edition 2021 : 19-21 Novembre – Marseille
- 2022 à 2025 : 3ème WE de Novembre à Lille



## Soirées de formation

- 2021 : 6 webinaires
- 2022 : 5 webinaires
- 2023 : 6 webinaires
- 2024 : 7 webinaires
- 2025 : 7 webinaires
- Dermatologie seule ou avec une autre discipline
- Sponsorisées par 1 ou 2 partenaires

## Un partenariat avec les FDVF pour...

- Apporter un **soutien** financier à l'objectif associatif des FDVF
- Permettre la réalisation des différentes **missions** de notre association
- Soutenir les FDVF dans le rôle majeur de **formation** des jeunes acteurs de la dermato-vénéréologie
- Fidéliser au long cours les futurs **Key Opinion Leaders** de la dermato-vénéréologie
- Partager des **valeurs** et des **objectifs** communs
- **Construire** ensemble une relation durable
- **Coopérer** de façon participative, volontariste et interactive
- **Échanger** sur des principes de transparence, de confiance et de loyauté

Les **FDVF** : qui sont-ils ?

---

# FDVF

FUTURS DERMATO-VENEROLOGUES  
DE FRANCE

# 2024-2026



**ANGÈLE LALLEMENT**

PRÉSIDENTE  
PRESIDENT@FDVF.ORG



**HAROLD GUIMFACK**

VICE-PRÉSIDENT  
VPG@FDVF.ORG



**KIM BERNARD**

SECRÉTAIRE GÉNÉRALE  
SECRETAIRE@FDVF.ORG



**ALBERTINE LYNCH**

SECRÉTAIRE GÉNÉRALE  
SECRETAIRE@FDVF.ORG



**CLÉMENT**

TRÉSORIER  
TRESORIER@FDVF.ORG



**MARIAM DERIOUICH**

VP FORMATION  
VP-FORMATION@FDVF.ORG



**OLIVIER PHILIP**

VP FORMATION  
VP-FORMATION@FDVF.ORG



**CAMILLE KIEFFER**

VP ENVIRONNEMENT  
ENVIRONNEMENT@FDVF.ORG



**CAMILLE BUZA**

VP PARTENARIAT  
RÉDACTRICE EN CHEFFE DE LA RJD  
PARTENARIAT@FDVF.ORG



**CLAIRE LESPORT**

CM RÉDACTION  
CLAIRE.LESPORT@FDVF.ORG



**LISA MAUDET**

VP PUBLICATION  
LISA.MAUDET@FDVF.ORG



**PAULINE BOITEZ**

VP ÉVÉNEMENTIEL  
EVENEMENTIEL@FDVF.ORG



**AXELLE LEPERCQ**

CM ÉVÉNEMENTIEL  
EVENEMENTIEL@FDVF.ORG



**COLINE PINEAU**

VP COMMUNICATION  
VP-COMMUNICATION@FDVF.ORG



**ANTOINE COMMUNIE**

VP WEBMASTER  
WEBMASTER@FDVF.ORG



**JAD SIDNAOUI**

CM WEBMASTER  
WEBMASTER@FDVF.ORG

## VOS MEMBRES DU BUREAU

## Notre réseau

- 28 subdivisions... 28 référents !

- Nos 1048 adhérents:

  - 658 internes

  - 396 post-internes

Tous présents sur notre mailing-list



### PAYS DE LA LOIRE

#### Angers



Descriptif : ANGERS

#### Nantes



Notre site internet :

<https://fdvf.org/>

---

Une mise à jour régulière par notre webmaster

📅 AGENDA



E-NEWSLETTER : BIBLIOGRAPHIE, REVUES  
ET EVENEMENTS DE LA FDVF

En BREF – La Newsletter de la  
FDVF

N°12 : Janvier – Mars 2025 →

FDVF  
FUTURS DERMATO-VENEROLOGUES  
DE FRANCE

WEBINAIRE  
DERMOSCOPIE

28 OCTOBRE 2025  
19H-21H

dermlite

Webinaire Dermoscopie : Octobre 2025

FDVF  
FUTURS DERMATO-VENEROLOGUES  
DE FRANCE

6ÈME CONGRÈS  
ANNUEL  
À LYON

3 AU 5 OCTOBRE 2025

6ème Congrès de la FDVF

## LES DERNIERS ARTICLES DU BLOG



Webinaire 28 Octobre 2025 :  
Dermoscopie

[Read More](#)



★ 6ème Congrès Annuel de la  
FDVF du 3 au 5 octobre 2025! ★

[Read More](#)



Soirée de présentation du DES de  
Dermato-Vénérologie du 22 juillet  
2025 - Replay en ligne

[Read More](#)



WEBINAR HEMATOLOGIE : 17 JUIN  
2025

[Read More](#)

  
REJOIGNEZ-NOUS



PUBLIEZ VOTRE  
ANNONCE



NOS FORMATIONS



## LES DERNIÈRES ANNONCES

**REPLACEMENT CABINET  
PARIS 9**

47 Rue Saint-Georges →

**INSTALLATION DERMATOLOGUE  
PARIS 14E**

34 Rue Jules Guesde →

**PLACE DISPONIBLE POUR  
COMPLÉTER ÉQUIPE DE  
DERMATOS À PARIS 15**

20 Rue Saint-Saëns →

## PARTENAIRES DERMOCOSMETIQUES



## PARTENAIRES PHARMACEUTIQUES



## PARTENAIRES AVEC OFFRES



## Notre site internet

- Garantit une visibilité des partenaires sur la page d'accueil
- Hébergement de la plateforme de e-Learning
- Hébergement du module de remplacement
- Accès à l'agenda annuel des congrès et évènements de formation
- Mis à jour régulièrement par notre webmaster

## Module de remplacement

- Notre outil pour faciliter la communication entre dermatologues
  
- Permet une recherche d'un
  - poste
  - remplacement
  - remplaçant

<https://fdvf.org/>

### REPLACEMENT ET POSTES

Tutoriel de présentation « Publier une annonce de remplacement ou de poste en dermatologie »

[Tutoriel publier une annonce](#)

Vous recherchez...

Type  Installation  Poste hospitalier  Remplacement

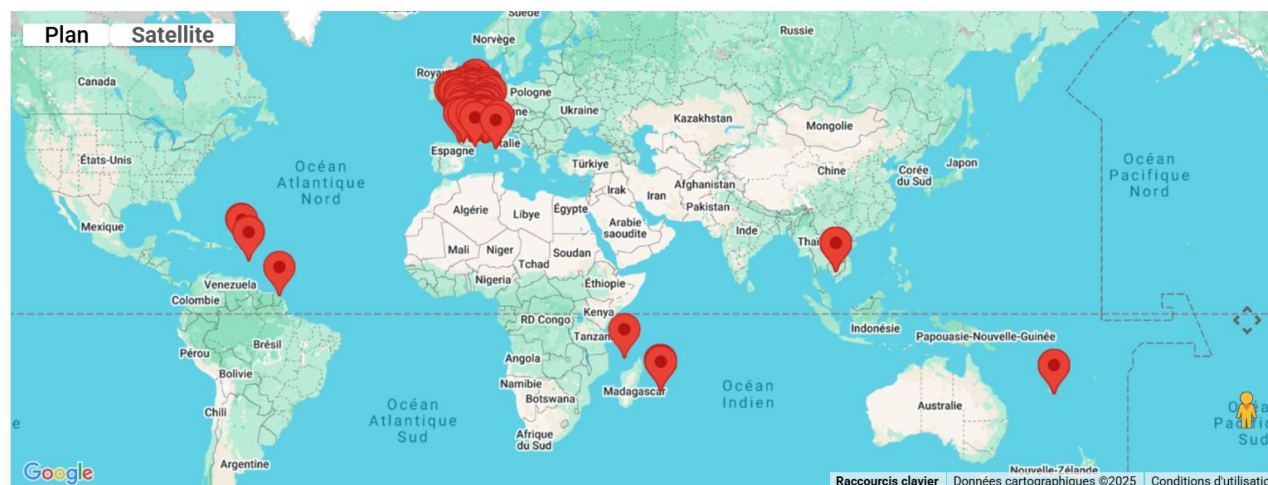
Enregistrer ma recherche

Où ?

Ville, région, pays

Rechercher

### Les annonces



## Une plateforme de e-learning

→ Replay de l'ensemble de nos évènements (webinars, congrès...)

→ Module de recherche ciblée intégré

→ Formations classées par :

- Thématique
- Intervenant
- Évènement

→ Visibilité du partenaire associé à l'évènement

Accueil > Vidéothèque

### VIDÉOTHÈQUE

Mots-clés

Année

Tous

Evenement

Tous

Intervenant

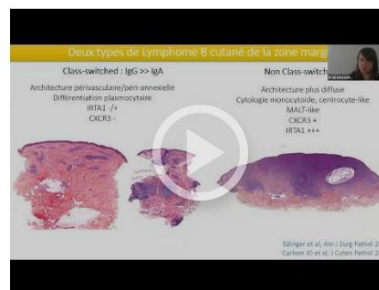
Tous

Spécialité

Tous

Rechercher

Soirée de formation FDVF – Dermato-hématologie – 17/06/2025 Soirée de formation FDVF – Urticaires – 27/05/2025



5ème congrès de la FDVF 2024



## Agenda

Un agenda intuitif pour :

- Nos événements
- Les rendez-vous incontournables de la dermatologie française
- Les congrès, les séminaires
- Les événements de nos partenaires

LUN.	MAR.	MER.	JEU.	VEN.	SAM.	DIM.
27	28	29	30	31	1	2
Séminaire du CEDEF - E-Dermatopathologie 2025						Séminaire CEDEF - IST 2025
3	4	5	6	7	8	9
Séminaire du CEDEF - E-Dermatopathologie 2025						
Séminaire CEDEF - IST 2025						
10	11	12	13	14	15	16
Séminaire du CEDEF - E-Dermatopathologie 2025						
Séminaire CEDEF - IST 2025						
17	18	19	20	21	22	23
Séminaire du CEDEF - E-Dermatopathologie 2025						
Séminaire CEDEF - IST 2025						
	Euroderm Excellence 2025					

## LA DERMATOLOGIE SUR SON 31

LES ORATEURS :  
Pr M. Beylot Barry  
Dr J. Charal  
Pr J. Charles  
Pr G. Châtelier  
Pr P. Joby  
Dr E. Laffitte  
Dr P. Mathelier-Fussade  
Dr E. Puzosnat



### 31<sup>èmes</sup> Rencontres de Dermatologie des Pays Alpins

**SAVE THE DATE**

22 et 23 Janvier 2026

Centre des Congrès - Le Majestic - Chamonix

Organisés par l'Association des Dermatologues de Haute-Savoie

ORGANISATION GÉNÉRALE : MCO Congrès - Villa Galby - 185 Corniche St. Kézandré - 73000 Martignes  
TEL : 03 79 49 49 38 - Courriel : chris.bellon@mcocongres.com - chris.bellon@mcocongres.com

## 31<sup>èmes</sup> Rencontres de dermatologie des Pays Alpins

22/01/2026 - 23/01/2025

Centre des Congrès - Le Majestic - Chamonix

Les prochaines Rencontres des Dermatologie des Pays Alpins se tiendront les 22 et 23 janvier 2025 au Centre des Congrès [...]

Détail

1er Symposium de l'Association Française pour le Traitement et l'Étude du Prurit

Association Française pour le Traitement et l'Étude du Prurit  
AFTEP

## 1er Symposium francophone sur le prurit de l'AFTEP

30/01/2026 - 30/01/2026

Faculté de Médecine - 8 avenue Rockefeller - Lyon

Le 1er Symposium francophone sur le prurit organisé par l'AFTEP (Association Française pour le Traitement et l'Étude du Prurit, créée [...])

Détail

8<sup>e</sup> édition

## JOURNÉES ATLANTIQUES DERMATOLOGIE PÉDIATRIQUE

12 & 13 FÉV. 2026 | La Cité des Congrès | NANTES

## 8<sup>ème</sup> édition des Journées Atlantiques de Dermatologie Pédiatrique

12/02/2026 - 13/02/2026

Cité des congrès - Nantes

La 8<sup>ème</sup> édition des Journées Atlantiques de Dermatologie Pédiatrique se tiendra les 12 et 13 février 2026 à la Cité [...]

Détail

Tous les événements  Evènement FDVF  Autres événements

## Evènements

Tous les évènements

incontournables à venir :

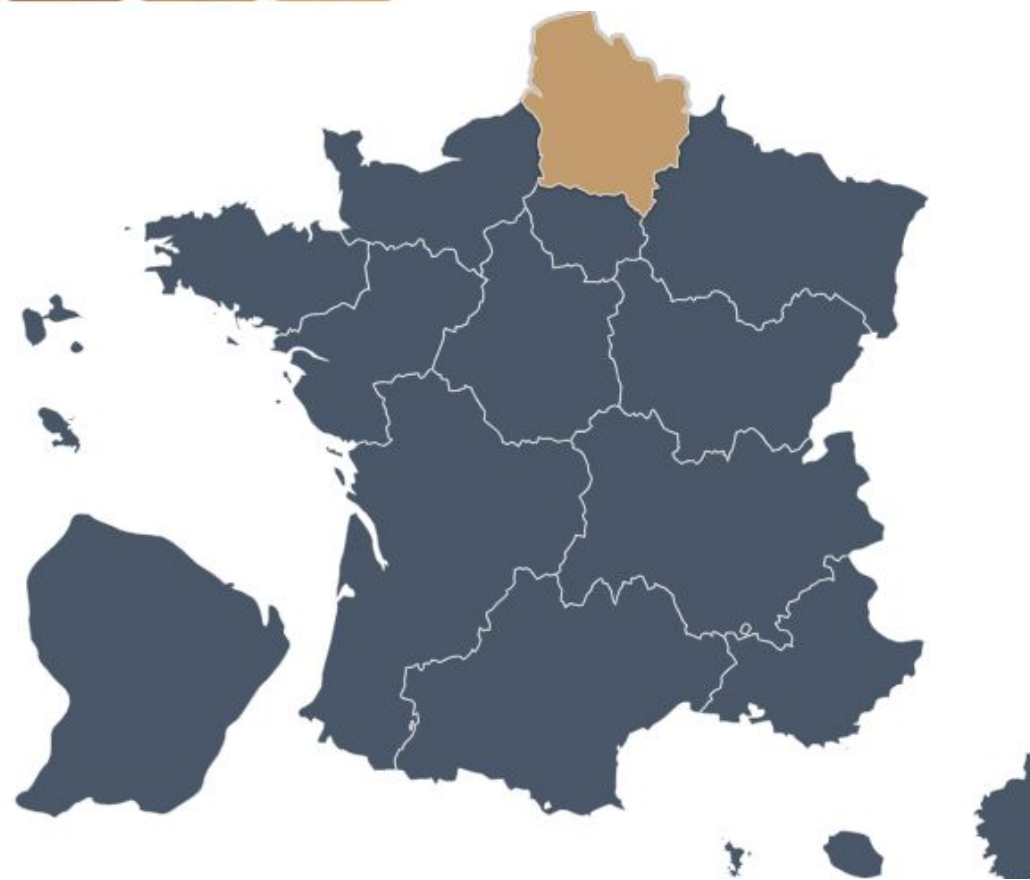
- Organisés par la FDVF
- En collaboration avec nos partenaires
- Grands évènements du monde dermatologique

## Carte inter-CHU

Outil d'aide au choix d'un inter-CHU pour favoriser la mobilité et l'égalité d'accès à la formation sur l'ensemble du territoire

### PROCÉDURE

Tutoriel Procédure pas à pas



HAUTS-DE-FRANCE

Amiens

Romain

Descriptif : AMIENS

Lille

Guillaume

Marie

Descriptif : LILLE

### INTER-CHU

Les internes ont la possibilité de réaliser **3 stages** dans une subdivision autre que celle dans laquelle ils ont été affectés (dont un stage à l'étranger sous certaines conditions).

Il est exigé au préalable la validation de **2 stages** au sein de la subdivision d'origine (sauf pour les stages en Nouvelle-Calédonie et en Polynésie qui peuvent avoir lieu dès le 2ème semestre avec l'accord du coordonnateur local).

L'interne est rémunéré par son CHU d'origine : une convention est établie entre les 2 établissements concernant les modalités d'accueil et de rémunération de l'interne.

Dans certaines interrégions, il existe des possibilités d'échange entre internes d'une même subdivision afin que 2 internes, en général d'une même discipline, puissent permuter leur terrain de stage pour une durée d'un semestre.

*Dans l'interrégion Ouest par exemple, ce sont les « échanges HUGO » (Hôpitaux Universitaires du Grand Ouest) qui permettent depuis 2006 aux internes de Rennes, Nantes, Brest, Angers, Tours et Poitiers d'effectuer un ou plusieurs semestres dans une autre ville de l'interrégion.*

## Fréquentation du site internet



## Fréquentation du site internet

≈ **54 000 connexions par an**

- **Vidéotheque** très attractive : 8000 vues par an avec environ 200 vues en rediffusion pour chaque webinaire
- Module **Remplacements et Postes** : 4000 visites par an

**Excellent référencement sur les recherches internet**

Étiqueté “favori” pour 2300 utilisateurs

<https://fdvf.org/>

	Total	53 998 100 % du total
1	FDVF – Futurs Dermato-Vénérologues de France	8 036
2	Vidéotheque – FDVF	4 979
3	Remplacement et Postes – FDVF	3 880
4	Login – FDVF	3 395
5	Inscription – FDVF	1 543
6	Subdivisions et Référents – FDVF	1 485
7	CCA-AHU – FDVF	983
8	Diplômes universitaires et inter universitaires (DU,DIU) – FDVF	813
9	Vidéotheque – Page 2 – FDVF	634
10	CEDEF – FDVF	624

# Nos moyens de communication

---

## Facebook, Instagram, LinkedIn : nos réseaux sociaux



# FDVF

1,4 K followers • 33 suivi(e)s



1,4K followers



Facebook, [Instagram](#), LinkedIn : nos réseaux sociaux



**fdvf\_dermatologie** ⋮

FDVF

154 publications 1752 followers 200 suivi(e)s

L'association FDVF (Futurs Dermato-Vénérologues de France) a pour mission principale la représentation des jeunes... plus



Congrès 2025



PLL GAROT



Nos partenair...



WER 2023



Congrès 2023...



☀ Congrès F...



Les FDVF 🩺



1752 followers

Facebook, Instagram, [LinkedIn](#) : nos réseaux sociaux



**FDVF Futurs Dermato-Vénérologues de France**

[Ajouter un badge de vérification](#)

Responsable d'association chez FUTURS DERMATO-VENEROLOGUES DE FRANCE (FDVF)

Paris, Île-de-France, France · [Coordonnées](#)

436 relations



248 abonnés

Pour nos partenaires: possibilité de communication dédiée dans le cadre de nos packs



## CHALLENGE DIGITAL DERM

by FDVF & Pierre Fabre



### CONCOURS CAS CLINIQUES LES PLUS TROMPEURS 2025



DU 15 JUIN AU 8 SEPTEMBRE 2025 AVEC LE SOUTIEN DES LABORATOIRES DERMATOLOGIQUES D'URIAGE

**SELECTIONNEZ VOTRE CAS CLINIQUE LE PLUS TROMPEUR, COMMENTEZ, ENVOYEZ...**

....ET DEVEZ L'UN DES 3 LAURÉATS DU PRIX REMIS LE 4 OCTOBRE  
LORS DE LA SOIRÉE DU 6<sup>e</sup> CONGRÈS DE LA FDVF À LYON

CONCOURS OUVERT AUX INTERNES  
EN DERMATOLOGIE

#### LES PRIX 2025

##### 1<sup>er</sup> PRIX

INSCRIPTION + HÉBERGEMENT\*  
A L'EADV VIENNE 2026  
**+ 1000 €**

##### 2<sup>e</sup> PRIX

INSCRIPTION + HÉBERGEMENT\*  
A L'EADV VIENNE 2026  
**+ 500 €**

##### 3<sup>e</sup> PRIX

INSCRIPTION + HÉBERGEMENT\*  
A L'EADV VIENNE 2026  
**+ 250 €**

CONCOURS  
CAS CLINIQUES  
**LES PLUS TROMPEURS  
2025**

**PRÉSIDENT DU JURY 2025**  
• Dr. Michel RYBOJAD (Paris)

#### JURY 2025

- Dr. Antoine COMMUNIE (FDVF)
- Dr. Marius-Anton IONESCU (Paris)
- Pr. Marie-Thérèse LECCIA (Grenoble)
- Dr. Isabelle MORAILLON (Paris)
- Dr. Olivier PHILIP (FDVF)

#### DATES CLÉS DU CONCOURS

- Ouverture le 15/06/2025
- Clôture le 08/09/2025
- Annonce des lauréats par e-mail avant le 22/09/2025
- Remise des prix et présentation des cas cliniques gagnants le 04/10/2025 à Lyon lors de la soirée du 6<sup>e</sup> congrès de la FDVF

#### CRITÈRES D'ÉVALUATION ET DE SÉLECTION DES CAS CLINIQUES

- Intérêt scientifique et pédagogique du cas clinique
- Originalité du cas et diagnostic différentiel difficile
- Pertinence du commentaire
- Qualité des photo
- Qualité de la rédaction

Envoyez-nous dès maintenant votre cas clinique sur  
**[www.collectionmarclarregue.com](http://www.collectionmarclarregue.com)**

Les cas doivent être soumis via un modèle PowerPoint standardisé et fournis en français



Pour nos partenaires: possibilité de communication dédiée dans le cadre de nos packs

Instagram



## Nos événements 2025

---

## Soirées de formation thématiques :

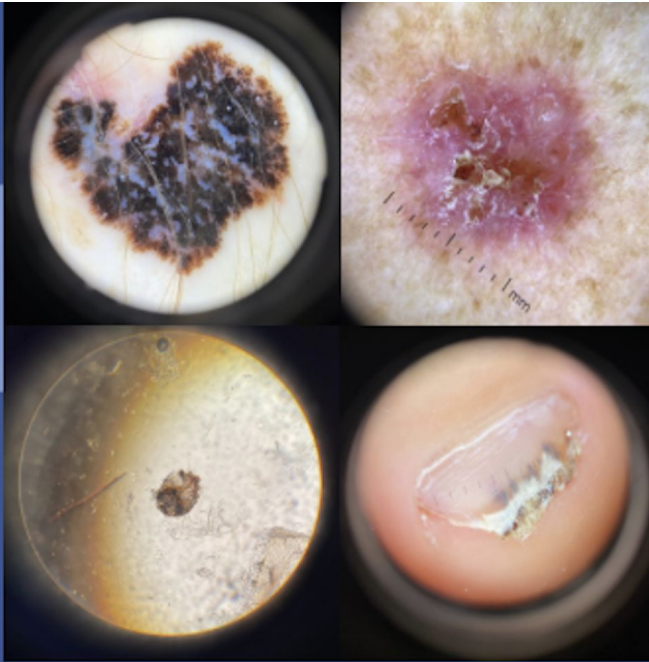
- 7 webinaires organisés en 2025, conjointement avec les associations de jeunes spécialistes concernées
- Transversalité de la dermatologie, création de passerelles et contacts inter-spécialités, apporter un support de formation interactif et accessible à tout jeune dermatologue
- Intervenants choisis par la FDVF
- KPI's de fréquentation des webinaires : ≈ 150 personnes/webinaire
- Captation vidéo avec mise en ligne sur la vidéothèque de notre site internet

## FDVF

FUTURS DERMATO-VENEROLOGUES  
DE FRANCE

### WEBINAIRE DERMOSCOPIE

28 OCTOBRE 2025  
19H-21H



## FDVF

FUTURS DERMATO-VENEROLOGUES  
DE FRANCE



### WEBINAR URTICAIRE

MAI 2025 : 19H-21H



## FDVF

FUTURS DERMATO-VENEROLOGUES  
DE FRANCE

### WEBINAR MEDECINE INTERNE

29 AVRIL 2025 : 19H-21H



SCLERODERMIE & DERMATOMYOSITE



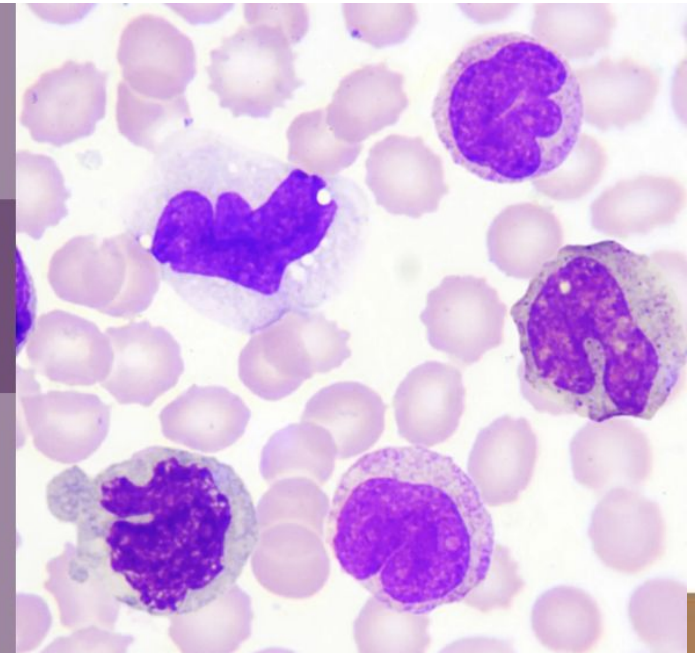
## FDVF

FUTURS DERMATO-VENEROLOGUES  
DE FRANCE

### WEBINAR HEMATOLOGIE

17 JUIN 2025 : 19H-21H

ISISPHARMA  
DERMATOLOGIE





**FDVF**  
FUTURS DERMATO-VENEROLOGUES DE FRANCE

**Pfizer**

## WEBINAR PELADE

MARDI 28 JANVIER 2025

19H-20H

**PROGRAMME SCIENTIFIQUE**  
19 H : DEBUT DU WEBINAR

### Conférence thématique sur la pelade & Session interactive de mise en pratique

*Dr ABASQ-THOMAS Claire (CHU Brest)*

20H : FIN DU WEBINAR

-10 minutes de questions à la fin de la présentation-



**FDVF**  
FUTURS DERMATO-VENEROLOGUES DE FRANCE

## WEBINAR DERMATOPEDIATRIE

MARDI 25 FEVRIER 2025

19H-21H

**A-DERMA** **ALEXION**  
LABORATOIRE DERMATOLOGIQUE VEGETAL

**PROGRAMME SCIENTIFIQUE**  
19H : DEBUT DU WEBINAR

Conduite à tenir devant des tâches café au lait

*Dr Laura Poujade*

---

Dermatoses périnéales

*Dr Stéphanie Mallet*

21H : FIN DU WEBINAR

-10 minutes de questions à la fin de chaque présentation-

## Congrès : 6<sup>ème</sup> édition du 03 au 05 octobre 2025 à l'hôtel Pullman de Lyon

- Créer une **cohésion nationale** entre chaque promotion, recevoir une formation théorique approfondie.
- Séances plénières, cours en effectif réduit, ateliers pratiques.
- **150** participants (internes et post-internes)
- Une soirée apéro-dînatoire le **vendredi soir**
- Une soirée plus festive le **samedi soir**
- Remise des prix **DigitalDerm** et des **Cas Cliniques les plus trompeurs**
- **Captation vidéo** des sessions avec replay sur la vidéothèque

**F D V F**

FUTURS DERMATO-VENEROLOGUES  
DE FRANCE

# **6ÈME CONGRÈS ANNUEL A LYON**

**3 AU 5 OCTOBRE 2025**

## VENDREDI

12H30-14H00	Accueil
14H00-15H00	Orientation inflammatoire (actualités) -Pr Denis JULLIEN-
15H00 - 16H00	Dermoscopie -Pr Luc THOMAS-
16H00 - 16H30	*PAUSE*
16H30-17H30	Actualités en oncodermatologie -Dr Mona AMINI-ADLE-
17H30-18H30	Symposium Lilly - PROPEAU -Pr CRIBIER-
18H30-19H	Prix "DigitalDerm" Pierre Fabre For Med
20H30	*SOIRÉE BIODERMA*

## SAMEDI

	GROUPE 1	GROUPE 2	GROUPE 3
9H00 - 10H00	Atelier médecine globale (méditation et art thérapie) - Lilly-	Trucs et astuces en chirurgie -Dr Romain PRUD'HOMME /Dr Marouschka LACOMBE -	-
10H00 - 11H00	Tâches café au lait -Dr Laura FERTITTA -	Lymphomes cutanés primitifs : Actualités -Pr Olivier DEREURE-	SFLD - Lasers
11H00-11H30	*PAUSE*		
11H30 - 12H30	Pathologies tumorales unguéales -Pr Bertrand RICHERT		
12H30 - 14H00	*REPAS*		
14H00-15H00	Toxidermie et tests allergologiques -Dr Marie TAUBER -	Dermatopédiatrie -Dr Alice PHAN -	Pathologies vulvaires -Dr Marine CHASTAGNER -
15H00-16H00	De la sémiologie au diagnostic de vascularite -Pr François CHASSET -	Pathologies de la muqueuse buccale - Dr Céline GIRARD-	Je crée ma clinique de Dermatologie -Dr Carole TEMPLIER -
16H00-16H30	*PAUSE*		
16H30-17H30	Table ronde : pathologies affichantes -Dr FERTITTA , Pr MARUANI, Dr FONTANA, Association Française du Vitiligo-		
17H30-18H45	*QUIZ FDVF*		
20H15	*SOIRÉE URIAGE & Prix "Cas cliniques les plus trompeurs"*		

## 6ÈME CONGRÈS - LYON

## DIMANCHE

10H00 - 11H00	Symposium Pfizer : "Dermatoses inflammatoires : Quand l'écosystème du patient laisse son empreinte
11H00-12H00	Actualités dans l'hidradénite suppurée -Pr Axel VILLANI-
12H00 - 12H30	*PAUSE*
12H30 - 13H30	Une image, un diagnostic - Drs Quentin et Romain SAMARAN-
13H30	*Fin du congrès *

DU 15 JUIN AU 8 SEPTEMBRE 2025 AVEC LE SOUTIEN DES LABORATOIRES DERMATOLOGIQUES D'URIAGE

**SELECTIONNEZ VOTRE CAS CLINIQUE LE PLUS TROMPEUR, COMMENTEZ, ENVOYEZ...**

**....ET DEVENEZ L'UN DES 3 LAURÉATS DU PRIX REMIS LE 4 OCTOBRE  
LORS DE LA SOIRÉE DU 6<sup>e</sup> CONGRÈS DE LA FDVF À LYON**

CONCOURS OUVERT AUX INTERNES  
EN DERMATOLOGIE

### LES PRIX 2025

#### 1<sup>er</sup> PRIX

INSCRIPTION + HÉBERGEMENT\*  
A L'EADV VIENNE 2026

**+ 1000 €**

#### 2<sup>e</sup> PRIX

INSCRIPTION + HÉBERGEMENT\*  
A L'EADV VIENNE 2026

**+ 500 €**

#### 3<sup>e</sup> PRIX

INSCRIPTION + HÉBERGEMENT\*  
A L'EADV VIENNE 2026

**+ 250 €**

CONCOURS  
CAS CLINIQUES  
**LES PLUS TROMPEURS  
2025**

#### PRÉSIDENT DU JURY 2025

- Dr. Michel RYBOJAD (Paris)

#### JURY 2025

- Dr. Antoine COMMUNIE (FDVF)
- Dr. Marius-Anton IONESCU (Paris)
- Pr. Marie-Thérèse LECCIA (Grenoble)
- Dr. Isabelle MORAILLON (Paris)
- Dr. Olivier PHILIP (FDVF)

#### DATES CLÉS DU CONCOURS

- Ouverture le 15/06/2025
- Clôture le 08/09/2025
- Annonce des lauréats par e-mail avant le 22/09/2025
- Remise des prix et présentation des cas cliniques gagnants le 04/10/2025 à Lyon lors de la soirée du 6<sup>e</sup> congrès de la FDVF

#### CRITÈRES D'ÉVALUATION ET DE SÉLECTION DES CAS CLINIQUES

- Intérêt scientifique et pédagogique du cas clinique
- Originalité du cas et diagnostic différentiel difficile
- Pertinence du commentaire
- Qualité des photo
- Qualité de la rédaction

Envoyez-nous dès maintenant votre cas clinique sur  
**[www.collectionmarclarregue.com](http://www.collectionmarclarregue.com)**

Les cas doivent être soumis *via* un modèle PowerPoint standardisé et fournis en français



## Congrès de rentrée des néo-internes : 6<sup>ème</sup> édition du 21 au 23 novembre 2025 à LILLE

- Objectif de créer une **cohésion nationale** au sein la nouvelle promotion, à travers des formations pratiques, moment privilégié pour recevoir les **clés d'un internat réussi**
- **80 néo-internes** (objectif de 100 internes pour la 7<sup>ème</sup> édition) et **28 internes référents**
- Du vendredi 18h30 au dimanche 13h00
- 1 parcours de formation linéaire de présentation de l'internat et 1 parcours destiné aux référents
- Soirée apéro-dinatoire le vendredi soir (fin max 23h00)
- Visite ludique de la ville de Lille samedi en fin d'après-midi
- Soirée plus festive le samedi soir (fin max 2h00 du matin)

# Congrès de rentrée 2025



**VENDREDI**

18H30-20H ACCUEIL DES PARTICIPANTS (CHECK-IN À L'HOTEL)

20H30-23H DÎNER AU MAMA SHELTER



**NOS PARTENAIRES**

noreva  
LABORATOIRE DERMATOLOGIQUE



ISISPHARMA  
DERMATOLOGIE

BIODERMA  
LABORATOIRE DERMATOLOGIQUE



URIAGE  
LAB. THERMAL


LA ROCHE-POSAY  
LABORATOIRE PHARMACEUTIQUE

**SAMEDI**

- 8H45-9H15 PRÉSENTATION DU WEEK -END
- 9H15-10H30 L'INTERNAT DE A À Z : MA FORMATION SUR 4 À 5 ANS
- 10H30-11H LES INSTANCES NATIONALES ET INTERNATIONALES
- 11H-11H30 -PAUSE-
- 11H30-12H PRÉSENTATION FDVF , LE RÉSEAU, LES MISSIONS...
- 12H-12H45 DONNER DES "ELLES" A LA SANTÉ 
- 12H45-14H -PAUSE DE JEUNER-
- 14H-15H OUTILS DE BASE BIBLIOGRAPHIQUES ET PRÉPARATION DES TRAVAUX DE RECHERCHE
- 15H-15H30 MASTER 2 / ANNÉE RECHERCHE
- 15H30-16H -PAUSE-
- 16H-16H30 PARTENAIRES ET INDÉPENDANCE
- 16H30-16H45 PENSER À L'ÉCOLOGIE PENDANT SON INTERNAT
- 16H45-17H JEU CONCOURS : GAGNE TA PLACE AU CONGRÈS 2026
- 17H-19H30 VISITE LUDIQUE DE LA VILLE DE LILLE 
- 20H30-1H SOIREE CLUB AU "COUCOU" 



**DIMANCHE**

- 9H30-10H INTERNE : MES DEVOIRS, MES DROITS, MON STATUT, MA PAYE
- 10H-10H45 RÉALISER UN INTERCHU / STAGE À L'ÉTRANGER
- 10H45-11H15 -PAUSE-
- 11H15-12H15 RISQUES PSYCHOSOCIAUX 
- 12H15-13H ATELIER MÉDITATION/PLEINE CONSCIENCE



FDVF

noreva  
LABORATOIRE DERMATOLOGIQUE

x FDVF  
FUTURS DERMATO-VENEROLOGUES  
DE FRANCE

# Soirée Club

## Du Congrès de Rentrée

Le 22 Novembre 2025  
à 20h30

**Restaurant le COUCOU**  
38-40 Pl. du Général de Gaulle,  
Rue des 3 Couronnes 3-5,  
59000 Lille



**TRIO WHITE® MÉLA**  
partenaire de la Soirée !



# Commande de dermatoscopes

- 2020 : 175 commandes
- 2021 : 99 commandes
- 2022 : 107 commandes
- 2023 : 104 commandes
- 2024 : 99 commandes
- 2025 : 122 commandes



FDVF  
FUTURS DERMATO-VENEROLOGUES  
DE FRANCE

## COMMANDE DE DERMATOSCOPE

 dermlite 

## RJD – Revue des Jeunes Dermatologues

- Projet de la FDVF lancé en 2024
- Diffusion **semestrielle** : destinée aux adhérents de la FDVF, aux services de dermatologie des CHU et CH, aux instances phares de la dermatologie-vénéréologie.
- 3eme édition en octobre 2025 avec sur-diffusion au congrès de la FDVF à Lyon, **1600 exemplaires imprimés**, mise en ligne sur notre site avec libre accès
- Actualités en dermatologie et sur la formation des jeunes dermatologues, interviews, mise en valeur d'associations, points culturels, articles rédigés par les internes et post-internes.



# SOMMAIRE

RJD LA REVUE DES JEUNES DERMATOLOGUES

# 0 1

- 09** .... **Agenda de la FDVF**
- 10** .... **Interview du Pr Nicolas KLUGER**
- 13** .... **Se former en dermatologie**  
Ma vie d'interne : Les actualités sur la 5<sup>ème</sup> année  
Présentation du DU Médecine Palliative  
Zoom sur une recherche : Master 2 Biologie de la peau
- 24** .... **Vos engagements**  
Expérience humanitaire : Association HUMANI'DERM du CHU de Toulouse
- 26** .... **Associations en action**  
Donner des ELLES à la Santé
- 29** .... **Le grand sujet**  
La télémedecine en dermatologie
- 31** .... **La peau et l'environnement**  
Regards croisés : Le mot d'Env'iDerm
- 33** .... **Carnet culturel**  
Art et dermatologie, l'exemple de la syphilis
- 36** .... **Peau et Cinéma**  
Un enseignement de la pratique de la dermatologie par l'étude de la peau saine et de la peau pathologique au cinéma
- 38** .... **Le journal club de la FDVF**
- 45** .... **Testez vos connaissances**
- 51** .... **À travers la peau**  
Vignette dermato-pathologie  
Vignette dermato-imagerie
- 55** .... **Les jeunes dermatologues ont du talent**
- 58** .... **Annonces de recrutement**

# SOMMAIRE

RJD LA REVUE DES JEUNES DERMATOLOGUES

# 0 3

- 06** .... **Agenda de la FDVF**
- 07** .... **Interview du Pr Delphine STAUMONT-SALLÉ**
- 11** .... **Se former en Dermatologie**  
Ma vie d'interne : Retours sur les états généraux de la dermatologie  
Présentation du DIU de Médecine Esthétique  
Zoom sur une recherche  
Résumé du congrès JACC 2025
- 22** .... **Science & Beauté**  
L'exemple de la thérapie par masques LED
- 24** .... **Vos engagements**  
Protection solaire au Hellfest : les FDVF s'en mêlent
- 26** .... **Associations en action**  
NAEVUS 2000
- 31** .... **Le grand sujet**  
Démographie en dermatologie en 2025 : état des lieux et perspectives
- 37** .... **Le journal club de la FDVF**
- 43** .... **Testez vos connaissances**
- 48** .... **À travers la peau**  
Vignette dermato-pathologie  
Vignette dermato-imagerie
- 53** .... **Les jeunes dermatologues ont du talent**

## LE GRAND SUJET

# DÉMOGRAPHIE EN DERMATOLOGIE EN 2025

## ÉTAT DES LIEUX ET PERSPECTIVES



**Pr Vivien HEBERT**  
MD PhD  
Clinique dermatologique  
Centre de référence des maladies  
bulleuses auto-immunes  
Inserm U1234 PANTHER  
CHU de Rouen



**Dr Inès BERKAOU**  
Interne de Dermatologie à Rouen



**Dr Isabelle LE HIR-GARREAU**  
Dermatologue et vénéréologue à Rennes

### INTRODUCTION

En 2025, la démographie dermatologique est un problème majeur de santé publique en France et alimente un débat houleux sur les difficultés croissantes d'accès aux soins. Ce phénomène ne concerne pas uniquement la dermatologie mais les délais d'attente pour obtenir un rendez-vous en dermatologie figurent parmi les plus longs, toutes disciplines confondues.

Selon un sondage réalisé en 2023, 73 % des Français jugent difficile

l'accès aux soins dermatologiques. Les délais d'attente ont plus que doublé, avec en moyenne 3 mois pour obtenir un rendez-vous (104 jours en 2023 contre 41 jours en 2012). Par ailleurs, ces résultats ne prenaient pas en compte les patients qui n'arrivaient pas à obtenir un rendez-vous, fait malheureusement courant. Face à ces difficultés d'accès, près de la moitié (46 %) des patients ont déjà renoncé à un traitement pour des problèmes dermatologiques [1].

Selon le rapport d'activité du CNOM en 2023, des disparités régionales viennent encore aggraver un état de lieux déjà alarmant en termes d'accès aux soins. Dans certaines régions (Lozère, Creuse, Indre, Nièvre), il n'y a actuellement plus aucun dermatologue en activité [2].

Depuis le début de l'année 2025, les médias ont véhiculé une image biaisée de la spécialité, accusant les dermatologues libéraux de délaisser la médecine au profit de l'esthé-

## SCIENCE ET BEAUTÉ

# BEAUTY INFLUENCE ET FAKE NEWS

## QUELLE PLACE POUR LE DERMATOLOGUE ?



## L'EXEMPLE DE LA THÉRAPIE PAR MASQUES LED

Un nouvel objet affole actuellement le monde de la *skincare*. À l'allure futuriste, tous les *beauty addicts* se l'arrachent, le commandent pour Noël ou se rendent dans l'institut le plus proche pour en bénéficier. Je parle bien entendu des masques LED. Véritable révolution depuis quelques années, leur cote de popularité ne cesse de croître, portée par les célébrités, les réseaux sociaux et les instituts qui vantent les bienfaits de ce produit. Cet engouement pour la beauté high-tech, ou *beauty tech*, marque un tournant dans le monde cosmétique. Mais entre outil technologique et promesses esthétiques, où se situent réellement les limites de la technologie en santé ?



**Mariam DERIOUICH**  
Interne de Dermatologie à Caen  
VP Représentation et formation  
2024-2026

Les premières lampes LED datent des années 1990. Développées initialement par la NASA pour favoriser la croissance des végétaux dans l'espace, leurs premières applications cliniques sont apparues quelques années plus tard, notamment dans la cicatrisation de plaies pour les marins. Depuis, elles ont connu de nombreuses évolutions, permettant d'adapter la longueur d'onde à la pénétration cutanée souhaitée, et donc à l'effet recherché. Il existe aujourd'hui différentes couleurs de masques LED, correspondant à diverses longueurs d'onde ciblant chacune un problème de peau différent : rides, acné, psoriasis, plaies chroniques ou post-chirurgicales, ou encore eczéma. Les béné-

fices allégués pourraient concerner chacun d'entre nous.

De manière globale, le mécanisme d'action supposé repose sur le déclenchement de réactions photochimiques intracellulaires après exposition à la lumière LED. Ces réactions entraîneraient une libération accrue d'ATP, régulariseraient les espèces réactives de l'oxygène, influenceraient la transcription intracellulaire, donc la synthèse de protéines, et favoriseraient également la vascularisation cutanée.

La lumière LED bleue, d'une longueur d'onde d'environ 400 nm, pénètre uniquement dans l'épiderme (<1 mm) et est principalement utilisée pour traiter l'acné. Son efficacité

serait liée à la destruction de *P. acnes* par libération de radicaux libres.

La lumière jaune, avec une longueur d'onde d'environ 580 nm, pénètre jusqu'au derme papillaire. Elle est principalement utilisée pour ses effets anti-âge, mais également dans la cicatrisation, en modulant vraisemblablement l'expression des gènes et l'activité des fibroblastes.

La lumière rouge (630-700 nm) est celle qui pénètre le plus profondément, jusqu'à 3mm. Elle serait bénéfique pour le renouvellement cellulaire de la peau grâce à l'activation des facteurs de croissance au sein des fibroblastes, à la stimulation du collagène, et à l'induction d'une légère réaction inflammatoire.

## VOS ENGAGEMENTS

# PROTECTION SOLAIRE AU HELLFEST LES FDVF S'EN MÊLENT

## "BIENVENUE EN ENFER... MAIS AVEC DE LA CRÈME SOLAIRE !"



**Angèle LALLEMENT**  
Interne de dermatologie  
à Montpellier  
Présidente de la FDVF

Si le village de Clisson ne vous évoque rien, c'est que vous n'êtes pas un passionné de métal. En effet, c'est ici, à mi-chemin entre Nantes et Cholet, que plus de 180 artistes montent sur scène au cours de 4 jours de festival endiablé : le Hellfest. Si les quelques 240 000 festivaliers (ou "hellbangers", comme on les appelle) sont incollables en death metal, ils sont souvent moins bien informés... En protection solaire !

L'idée folle a germé dans l'esprit de Benjamin Bellet, co-fondateur de la marque de dermocosmétique locale Sarmance, qui propose déjà du savon pour les mains estampillé Hellfest : pourquoi ne pas proposer de la crème solaire ? Cela vous paraît incongru ? Pas tellement, car une seule journée parmi les festivaliers livre à nos yeux une quantité de brûlures qui ferait pâlir tous les

oncodermatoses de la région ! Un sondage avait d'ailleurs été mené sur le terrain en 2024, montrant que les festivaliers avaient besoin d'être sensibilisés et équipés en matière de protection solaire.

\* Notre collaboration avec le Hellfest vient d'une volonté commune de favoriser le tissu économique local et d'un intérêt pour la santé publique. Pour rappel, la Loire Atlantique fait partie des mauvais élèves en termes de cancer de la peau.

Protéger, c'est bien, mais éduquer, c'est mieux. Forts de cette idée, les organisateurs du Hellfest ont contacté les dermatologues locaux, et notamment le Pr Brigitte Dréno à Nantes. Membre du conseil scientifique de la Fondation Bioderma, son implication permettra de débloquer les fonds nécessaires à la mise en place du projet. Une idée, du budget... Il ne manque plus que les acteurs de terrain ! Immédiatement, le Pr Dréno met en contact les organisateurs avec la FDVF pour leur proposer un poste aussi prestigieux que convoité : celui de bénévole au sein de l'équipe Hellcare, chargée de la prévention au Hellfest. Notre mission ? Rappeler aux festivaliers

les consignes de photoprotection, répondre à leurs questions, et leur proposer de la crème solaire en cas d'oubli de leur part. Notre équipement ? 2 triporteurs (sorte de vélo électrique à 3 roues), l'uniforme du festival (comprendre : un chapeau de cowboy et un chasuble noirs), des bidons de 1L de crème solaire, et une motivation à toute épreuve !

Si certains sont étonnés de la démarche, la plupart des festivaliers sont ravis. L'ambiance bon enfant qui règne au Hellfest est propice à la discussion, entre une séance matinale de yoga-métal et un sandwich à l'ombre des arbres. Le soir, nos membres du bureau, fatigués mais heureux après des heures d'interaction avec un public rarement touché à l'hôpital, reprennent du poil de la bête pour profiter des concerts... Avec modération, puisque demain, la prévention reprend !

Bilan de l'opération : en 4 jours de festival, plus de 7L de crème solaire distribués, un mélanome dépisté, et des centaines de festivaliers sauvés de brûlures assurées ! Une expérience qui, espérons-le, fera des émules auprès d'autres festivals dans les années à venir.

# Productions de contenu en 2025

Rédaction de synthèse d'articles scientifiques pour le magazine « Images en dermatologie » (Edimark) :

Equipe rédactionnelle composée de 4 adhérents --> 4 articles tous les 2 mois, soit 24 articles par an

Revue de presse


 FDVF  
FUTURS DERMATOLOGIQUES  
DE FRANCE

Coordination : Lucas Klepfisch (Lyon)

## Le rôle des HPV dans le développement des cancers cutanés kératinocytaires : une revue systématique

Les carcinomes cutanés sont les cancers les plus fréquents (30 % de tous les cancers) et pour principal facteur de risque l'exposition solaire chronique aux UV-B, et ce d'autant plus que le phénotype est clair, mais également l'immunosuppression. Le rôle des HPV- $\beta$ , connus comme facteur de risque de cancers épidermiques (CE) chez les patients atteints d'épidermodysplasie verruciforme ou chez les transplantés d'organes, reste controversé dans les autres cas. Le but de cette revue est d'analyser les données scientifiques sur le rôle des HPV dans les carcinomes cutanés.

Il s'agit d'une revue systématique menée entre 2011 et 2021 basée sur 54 articles au total, sélectionnés par 2 investigateurs indépendants (583 articles ont été identifiés, dont 49 doublons et 479 ne répondaient pas aux critères d'inclusion et une méta-analyse). Ces articles étaient en anglais uniquement, concernant des patients immunocompétents qui présentaient des carcinomes pour lesquels une association avec les HPV était étudiée par biopsies (congelées ou fixées), avec détection par PCR. Étaient exclus les carcinomes muqueux, digestifs, urogénitaux, mais également avec détection d'HPV par immunohistochimie, sérologie ou dans l'ADN au niveau des sourcils.

2284 patients atteints de carcinomes ont été inclus, avec 407 (17,82 %) lésions positives pour HPV (1131 différents HPV dans les 407 positifs). Parmi eux, il y avait 724 kératoses actiniques (12,43 % HPV+, dont 58 % d'HPV- $\beta$  et 40 % d'HPV- $\gamma$ ), 290 des maladies de Bowen (24,82 % HPV+, dont 55 % d'HPV- $\beta$  et 39 % d'HPV- $\alpha$ ), 949 CE (21,91 % HPV+, dont 55 % de HPV- $\beta$  et 39 % d'HPV- $\gamma$ ), et 321 kératoacanthomes (11,52 % HPV+, dont 50 % de HPV- $\beta$  et 25 % d'HPV- $\alpha$  et  $\gamma$ ). Au total, il s'agissait d'une majorité d'HPV du sous-groupe  $\beta$  (742/1310, soit 56,61 %) et  $\gamma$  (471/1313, soit 35,87 %), pour seulement 7,47 % d'HPV- $\alpha$ . Parmi les 200 types d'HPV existants, seuls 5 types peuvent infecter l'homme : alpha,  $\beta$ ,  $\gamma$ , mu et nu. Les HPV- $\alpha$  (16, 18, 6, 11, 2, 3, etc.) sont connus comme pourvoyeurs de carcinomes notamment gynécologiques, de verrues vulgaires, de condylomes acuminés, etc. Les HPV- $\beta$  favoriseraient les carcinomes cutanés, principalement en phase initiale plus qu'en phase de développement de la pathologie. Ces derniers amplifieraient les radiations UV, et de ce fait les mutations et les ruptures de l'ADN.

L'HPV est parfois présent en peau saine, mais une étude comparant les HPV présents dans les KA et dans la peau saine a montré que les HPV- $\gamma$  étaient plus fréquents dans les KA, suggérant que certains types seraient plus nocifs que d'autres (comme cela a déjà été prouvé dans les cancers muqueux HPV-induits).

La détection de l'HPV dans les cancers cutanés non-mélanomes pourrait conduire au développement de nouveaux traitements : des séries de cas ont montré des résultats encourageants au sujet de l'introduction de vaccinations anti-HPV en association à des traitements locaux de carcinomes (même des carcinomes basocellulaires), permettant de traiter les lésions connues et de réduire considérablement les récurrences.

Commentaire  
Cette revue souligne le rôle des HPV dans le développement de carcinomes cutanés, et notamment des HPV- $\beta$ . Sur le plan thérapeutique et préventif, il pourrait être intéressant de réaliser des études cliniques en combinant les traitements classiques à la vaccination anti-HPV, dans le but de prévenir, voire de traiter ces carcinomes cutanés. Cette revue de la littérature présente tout de même des limites : l'hétérogénéité des méthodes de détection d'HPV et leurs sensibilités différentes en fonction des types d'HPV, mais également le fait que des HPV puissent être retrouvés sur peau saine posent la question de leur effet pathogène.

\* Nagu N et al. The role of HPV in keratinocyte skin cancer development : a systematic review. J Eur Acad Dermatol Venereol. 2022. Prépublication en ligne. Doi : 10.1111/jdv.18548.

## Épidémie de monkeypox en Espagne : résultats épidémiologiques et cliniques d'une étude prospective de 185 cas

En mai 2022 s'est déclarée en Europe une épidémie de variole du singe ou monkeypox (MP). Cette viruse s'accompagne de lésions cutanées placent les dermatologues en 1<sup>er</sup> ligne diagnostique. Le but de cette étude était de préciser la sémiologie cutanée et d'identifier d'éventuels facteurs de sévérité.

Il s'agit d'une étude descriptive conduite du 28 mai au 14 juin 2022 : un questionnaire standardisé était adressé à l'ensemble des dermatologues espagnols. Les patients étaient inclus s'ils présentaient une PCR cutanée MP positive. Il s'agissait d'hommes âgés en moyenne de 38 ans : 99 % étaient des HSH et avaient eu entre 1 et 5 partenaires sexuels différents dans les 2 semaines précédant le diagnostic. 42 % étaient séropositifs au VIH et 76 % présentaient une IST concomitante. Dans 35 % des cas, le cas source était identifié : le délai d'incubation était alors de 6 jours (entre 4-9). 100 % des patients présentaient des symptômes pseudoprippaux : fièvre (54 %), asthénie (44 %), adénopathies (56 %), myalgies (44 %) et céphalées (32 %) qui survenaient dans deux tiers des cas le même jour que l'éruption. En revanche, ils la précédaient de quelques jours chez les patients ayant une atteinte diffuse (à 4 régions anatomiques).

Les lésions cutanées débutaient principalement dans la zone périnéale, sur le visage ou sur les membres supérieurs. Initialement, elles prenaient l'aspect d'une pseudopustule dans 75 % des cas (papule blanche parfois ombiliquée dont l'expression ne donne pas de pus) accompagnée d'érythème et d'œdème, devenant secondairement ulcéronécrotiques et

## 1. INTÉRÊT DE LA BI-IMMUNOTHÉRAPIE NÉOADIUVANTE POUR LE MÉLANOME DE STADE III OPÉRABLE ; <https://doi.org/10.1056/nejmoa24026> (N°9)

La gestion standard du mélanome de stade III résecable inclut la chirurgie suivie d'une thérapie systémique adjuvante. Les inhibiteurs PD-1 comme le nivolumab prolongent la survie sans récurrence comparé à l'ipilimumab ou au placebo. Malgré cela, une proportion substantielle de patients récidive, et aucune immunothérapie adjuvante ne montre un bénéfice significatif sur la survie globale. Les données précliniques suggèrent que l'administration néoadjuvante des inhibiteurs de checkpoint immunitaire pourrait être plus efficace.

Il s'agit d'une étude de phase 3 randomisée comparant deux cycles d'ipilimumab plus nivolumab en néoadjuvant suivis de chirurgie à une chirurgie suivie de 12 cycles de nivolumab en adjuvant. Elle inclut 423 patients avec mélanome de stade III résecable, randomisés en deux groupes. Le critère principal de jugement est la survie sans événement.

À un suivi médian de 9,9 mois, la survie sans événement à 12 mois est de 83,7 % dans le groupe néoadjuvant contre 57,2 % dans le groupe adjuvant. Le temps moyen de survie sans événement est supérieur de 8 mois dans le groupe néoadjuvant. La survie sans récurrence à 12 mois est de 95,1 % (réponse pathologique majeure), 76,1 % (réponse partielle), et 57,0 % (non-réponse). Les effets indésirables graves liés au traitement systémique représentent 29,7 % dans le groupe néoadjuvant et 14,7 % dans le groupe adjuvant.

Les limites possibles incluent les critères de réponse pathologique et la gestion des effets indésirables : à noter qu'un décès par toxicité immuno-médiée a été rapporté dans le bras adjuvant (0,5 %).

L'ipilimumab et le nivolumab en néoadjuvant, suivis de chirurgie et d'une immunothérapie adjuvante basée sur la réponse, offrent une survie sans événement plus longue

comparé à la chirurgie suivie de nivolumab en adjuvant. Cependant, cette première analyse intermédiaire planifiée reflète un suivi relatif court et il faudra attendre la poursuite de ce suivi pour l'évaluation de la survie sans événement et sans métastase à distance à long terme et, en fin de compte, de la survie globale.

Par ailleurs, la mono-immunothérapie néoadjuvante avait aussi montré des résultats très intéressants dans une étude de phase 2 publiée en mars 2023, avec un suivi médian un peu plus long (14,7 mois), aussi dans le NEJM (<https://fdvf.org/en-bref-4/>) et il serait peut-être pertinent de comparer mono- et bi-immunothérapie néoadjuvante en termes d'efficacité et de tolérance pour les mélanomes opérables de stade III et IV.

**New England Journal of Medicine: Blank et al. « Neoadjuvant Nivolumab and Ipilimumab in Resectable Stage III Melanoma »**

## 3. UN INHIBITEUR DE HSP90 POUR TRAITER LA MALADIE DE VERNEUIL ? <https://doi.org/10.1001/jamadermatol.2023.4800> (N°8)

L'hydradénite suppurée (HS) est une dermatose inflammatoire fréquente, très invalidante et dont les mécanismes pathogènes sont partiellement connus. L'HSP (heat shock protein) 90 est une molécule chaperonne\* importante dans l'inflammation cutanée. Un inhibiteur de l'HSP90, le RGRN-305, aurait une certaine efficacité dans le psoriasis, en inhibant les voies de signalisation du TNF, de l'IL17, connues pour être centrales dans l'HS.

Il s'agit d'un essai comparatif à l'initiative de l'investigateur danois, sur un faible nombre de patients vi-

sant à établir la preuve du concept de l'efficacité et de l'inocuité du RGRN-305 dans l'HS. L'étude en double aveugle, teste le RGRN-305 (prise quotidienne) chez 10 patients, contre 5 patients traités par placebo, pendant 4 mois. Malgré la faible taille de l'échantillon, l'étude montre des améliorations cliniques et une inhibition des voies inflammatoires (aucun test statistique réalisé du fait du petit nombre de patients).

Cette étude est préliminaire et ne permet pas de conclure sur l'efficacité et/ou l'inocuité de ce nouveau traitement dans l'HS, mais ouvre

peut-être la voie à des études plus longues sur un plus grand nombre de patients dans cette pathologie encore difficile à prendre en charge.

\*Une molécule chaperonne confère aux protéines leur structure native et assure également leur protection en situation de stress.

**JAMA dermatology: Ben Abdallah et al. "Efficacy and Safety of the Heat Shock Protein 90 Inhibitor RGRN-305 in Hidradenitis Suppurativa: A Parallel-Design Double-Blind Trial."**

# Productions de contenu en 2025

## Résumé de Congrès

Equipe rédactionnelle : 2 à 4 adhérents

### Résumé du 39ème Congrès Annuel de Recherche Dermatologique



Par Camille KIEFFER (Rouen) et Pauline BERNARD (Toulouse) du comité de rédaction de FDVF  
Avec l'aimable relecture du Pr Laurent MISERY (Brest)

#### Table des matières

Introduction.....	2	patients atteints de mélanome CD4 Th1, Jessica Mathiot (Besançon).....	11
Joachim Fluhr (Berlin) : Barrière cutanée : Interface et régulateur...2		<b>C18-</b> Analyse fonctionnelle des anomalies génomiques des carcinomes épidermoïdes cutanés non induits par les UV, Carmen Al Youssef (Paris).....	11
<b>C1-</b> Caractérisation de la composition et de la régulation du sécrétome des kératinocytes sénescents, Florence Debacq-Chainiaux (Namur).....	2	<b>C19-</b> Les cytokines TSLP produites par les kératinocytes induisent la croissance tumorale et le processus métastatique en régulant le micro environnement tumorale, Mei LI (Strasbourg).....	12
<b>C4-</b> Implication des subtilisines dans l'adhérence des dermatophytes à l'épiderme hôte, Emilie Faway (Namur, Liège, Lausanne, Tokyo).....	3	<b>C20-</b> Xeroderma Pigmentosum : de la modélisation de la pathologie en utilisant CRISPRCas9 à la compréhension de la physiopathologie des cancers cutanés, Ali Nasrallah (Grenoble).....	12
<b>C5-</b> Identification d'une protéase impliquée dans le métabolisme de la filaggrine et dans la cornification : la prolyl endopeptidase PREP, Julie Briot (Toulouse).....	3	Mélanome : résistance et thérapie, Marie-Dominique Galibert (Rennes).....	13
<b>C6-</b> Mise au point d'un modèle <i>in vitro</i> de peau humaine innervée grâce à la technique de microfluidique, Thomas Bessy (Lyon).....	4	<b>C21-</b> Physiopathologie des cicatrices chéloïdes : mise en évidence	

#### Introduction

Parce que la dermatologie de demain est déjà en développement dans les laboratoires aujourd'hui, nous avons assisté au Congrès Annuel de Recherche en Dermatologie à Brest.

A la frontière entre sciences fondamentales et applications cliniques, ce congrès nous a donné un véritable aperçu des sujets de recherche intéressant les laboratoires francophones.

Haut lieu d'échanges, de partage et de savoir, le congrès a non seulement rempli nos attentes mais nous a insufflé à tous plein d'espoirs dans les innovations à venir. Mains dans la main, médecins et scientifiques, autour de crêpes bretonnes et huîtres iodées, nous avons débattu, réfléchi et construit l'avenir de la dermatologie.

Ces cours résumés ci-dessous vous donneront un bref aperçu non exhaustif des sujets abordés.

Le congrès débute par un rappel de la fonction première de la peau, à savoir sa fonction de barrière, développé par Joachim Fluhr, un Berlinois Brestois, au cours de la première séance plénière : Barrière épidermique et inflammation. En cinq points, les rôles essentiels de la peau ont été abordés

15/06/2023

Joachim Fluhr (Berlin) : Barrière cutanée :

#### Interface et régulateur

Le Pr Joachim FLUHR (Berlin) a exposé la fonction de barrière cutanée dans sa composition et sa structure, mais aussi comme organe régulateur à travers ses interactions avec le microbiote intestinal et pulmonaire, ainsi qu'avec le système nerveux.

Il a évoqué le lien entre l'inflammation et le système nerveux central (SNC), à travers les récents articles mettant en évidence l'implication de l'altération de la fonction barrière cutanée dans les troubles du spectre autistique, ou la diminution des céramides totaux épidermiques dans la schizophrénie.

Il a ensuite évoqué les multiples stratégies visant à restaurer la barrière épidermique dans l'eczéma des mains et la supériorité des préparations multi-lamellaires par rapport à des émulsions classiques sur l'amélioration de la fonction barrière épidermique.

Enfin, il a exposé les travaux sur l'exposition à un environnement standardisé enrichi en ozone (lié à

la pollution) et au pollen chez les patients atopiques et non atopiques retrouvant une diminution de la fonction barrière plus marquée chez les atopiques.

#### C1- Caractérisation de la composition et de la régulation du sécrétome des kératinocytes sénescents, Florence Debacq-Chainiaux (Namur)

La sénescence cellulaire est liée à l'âge mais augmente avec l'exposition aux UV. Les cellules sénescents sont morphologiquement et métaboliquement différentes, à l'origine d'un sécrétome (étude globale de l'ensemble des protéines sécrétées par la cellule) appelé « SASP » (pour senescence-associated secretory phenotype) composé de facteurs pro-inflammatoires. Ce sécrétome a un effet pro-tumoral et induit une dysfonction cellulaire par effet paracrine, dont la meilleure compréhension pourrait aider à identifier de nouvelles cibles thérapeutiques dans le vieillissement cutané.

Inès Bouriez et al. (Namur) ont étudié l'influence du SASP sur les kératinocytes adjacents et a tenté


## Newsletter de la FDVF : En BREF (E-newsletter : Bibliographie, Réseaux et Événements de la FDVF)

- Une **revue de la littérature** réalisée par la FDVF, recoupant les nouveaux articles de Dermatologie des journaux scientifiques les plus pertinents, sortis les deux derniers mois (plus de 500 articles examinés).
- Sélection de **quinze sujets** (correspondant à un ou deux articles) intéressant les jeunes dermatologues (et les moins jeunes), objectif de présenter une variété thématique, d'insister sur les sujets d'actualités et de proposer une lecture critique dans de courts résumés en français.
- Sortie tous les 2 mois, soit **plus de 90 articles par an**.
- Diffusion semestrielle dans la **RJD**, revue des jeunes dermatologues

## LE GRAND ORAL DES DERMATOS

- o En partenariat avec Pierre Fabre
- o 10 jeunes dermatologues présentent leur thèse en 3 minutes devant un jury d'exception lors des JDP
- o 1<sup>ère</sup> édition le 04 décembre 2024, salle remplie, ambiance chaleureuse et enjouée
- o 3 critères : **CLARTÉ – ÉLOQUENCE – SINGULARITÉ**

- o Création d'une campagne de communication avec plusieurs relances par mail et réseaux sociaux
- o Création d'une vidéo teasing.
- o 1 séance de coaching avec une professionnelle de l'art oratoire offerte aux candidats.
- o 3 prix : **Grand prix de l'éloquence – Prix de l'originalité – Prix du public**



## MASTERCLASS ALMIRALL X FDVF

- En partenariat avec Almirall
- Accompagnement de 15 post-internes investis, futurs Key Opinion Leaders
- Formation autour des enjeux actuels de la dermatologie (3 modules), novembre 2024 à été 2025
  - Les nouvelles technologies et l'IA en dermatologie
  - La place du dermatologue dans le développement des médicaments
  - Le dermatologue entrepreneur
- 1 formation certifiante de type CME à Barcelone
- Campagne de communication sur le site internet, mail et réseaux sociaux



## Exemples d'autres projets menés

- Soirées des internes aux JDP depuis 2018
  - Campagne de communication site internet, mail et réseaux sociaux avec 3 relances systématiques
  - Soirées LRP et Bioderma : 2 soirées qualitatives réservées aux internes. En cette année 2025, elles ont été réalisées séparément, le mercredi soir et le jeudi soir en collaboration avec la FDVF !
- Développement de notre site internet
  - Plus visuel et dynamique, amélioration de la praticité, mise en évidence des partenaires et évènements
- Être au plus près des internes pour leur formation
  - Questionnaire sur les FST et les stages en libéral, gratuité et accessibilité des formations du DES, Tour de réseau des référents pour connaître les problématiques locales.
- Améliorer constamment la représentation des jeunes dermatologues
  - Etats généraux de la dermatologie, PPL Garot, PFLSS...
- Actions de santé publique
  - Protection solaire au Hellfest, Dépistages en entreprises...

## Les **projets 2026** des FDVF

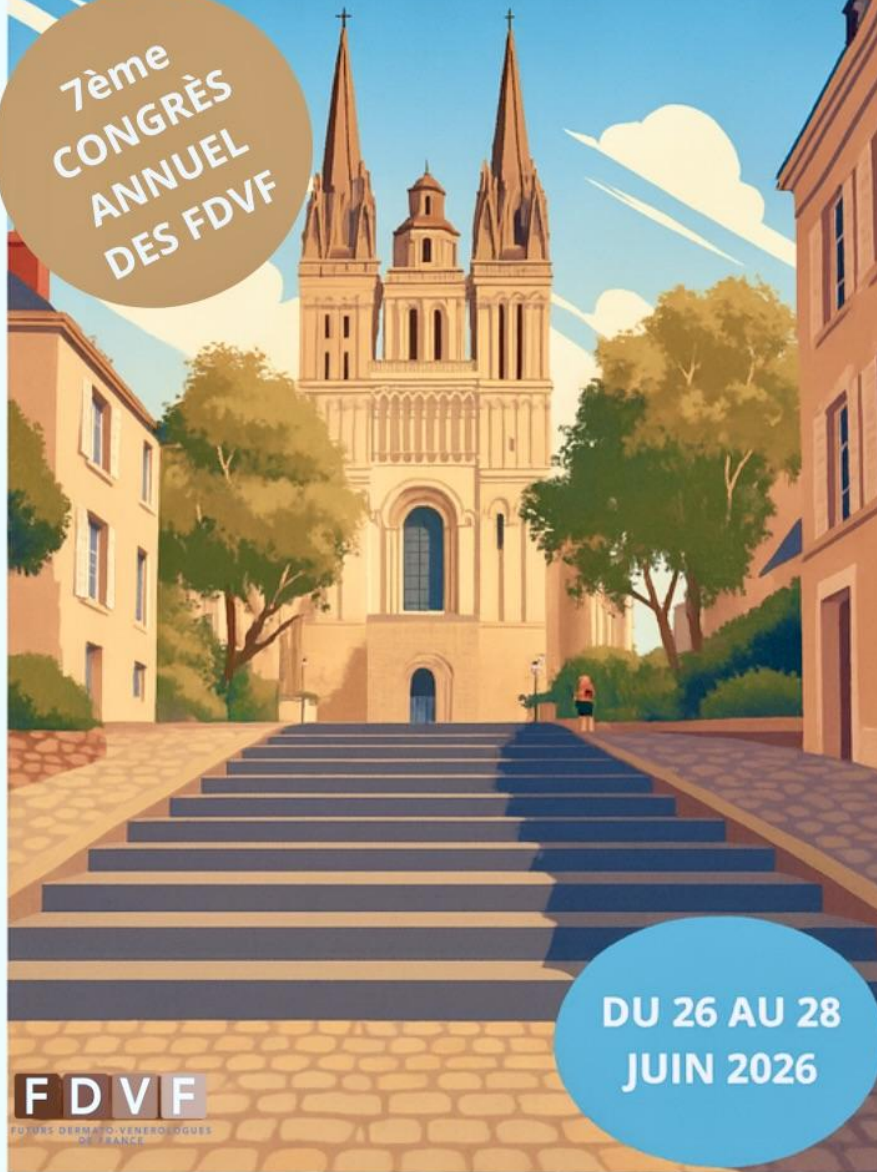
---

## 7<sup>e</sup> édition du congrès 26 au 28 juin 2026

- Objectif de 160 participants
- Du vendredi midi au dimanche midi
- A Angers au Palais des Congrès
- 3 parcours de formation dont 1 parcours professionnalisant avec des ateliers pratiques
- Possibilité de 2 symposiums pendant 1h00 avec l'ensemble des participants
- Remise de prix ou jeux concours (maximum 2 sur l'ensemble du congrès) 15 min avec l'ensemble des participants comprenant la communication préalable autour de cet événement réalisé par l'association
- Stands du vendredi au dimanche de 6m2 avec 2 intervenants par partenaire
- Captation vidéo de l'ensemble des sessions de formation et retransmission sur le site FDVF avec le logo du partenaire sponsor
- Une soirée culturelle ou un dîner assis le vendredi soir (fin max 23h00) (Bioderma en 2026)
- QUIZZ de culture générale (ambiance assurée) avec LOTS à gagner sponsorisés par un partenaire (MACSF en 2026)
- Une soirée plus festive le samedi soir (fin max 1h00 du matin) (Uriage en 2026)

# ANGERS

7ème  
CONGRÈS  
ANNUEL  
DES FDVF



DU 26 AU 28  
JUN 2026

**FDVF**

FEDERATION FRANCAISE  
DERMATOLOGUES  
VENEROLOGUES

Congrès 2026 : Pré-programme scientifique



**COMING SOON**

## 7 webinaires de formation thématiques : La saison des webinaires

- Intervenants choisis par la FDVF
- Exclusivité ou non suivant le niveau du sponsoring de la soirée
- Soutien exclusif ou sponsoring couplé entre 2 partenaires non concurrents
- Possibilité de temps de parole au cours du webinaire pour le partenaire (5-10 minutes)

## Notre planning prévisionnel 2026 – La saison des webinaires

*(soumis à d'éventuelles modifications)*

- Janvier 2026 : Oncologie (LA ROCHE POSAY)
- Février 2026 : Trichoscopie (DUCRAY)
- Mars 2026 : Muqueuses génitales à soutenir
- Avril 2026 : Dermatologie de la diversité à soutenir
- Mai 2026 : Codage et installation en libéral à soutenir
- Juin 2026 : Congrès à Angers
- Octobre 2026 : Cas Cliniques Les plus Trompeurs (URIAGE)
- Novembre 2026 : Prurit, prurigo, dermatite atopique à soutenir

## 7<sup>ème</sup> édition du congrès de rentrée des néo-internes :

- Objectif de 100 néo-internes, en novembre 2026
- 28 internes référents
- Du vendredi soir au dimanche midi
- À Lille
- 1 parcours de formation linéaire de présentation de l'internat
- 1 parcours de formation pour les référents de chaque subdivision
- Une soirée dans un bar le vendredi soir (fin max 23h00) (Isispharma en 2025)
- Une visite ludique de la ville de Lille (Pierre Fabre en 2025)
- Une soirée plus festive le samedi soir (fin max 2h00 du matin) (NOREVA en 2025)
- Soutien partenarial détaillé dans notre livret d'information

## Pôle vert

- Labellisation du congrès annuel de la FDVF :

- Ressource et sobriété : supports et impression éco-conçus, limiter goodies et cadeaux
- Sensibilisation sur les moyens de transports pour les congrès : co-voiturage, train, compensation de tous les trajets en avion, transport en commun
- Alimentation durable : équipes formées au gaspillage alimentaire, plats faits maison, produits de saison, repas végétariens, redistribution de tous les restes alimentaires
- Pas de vaisselle jetable
- Tri des déchets : plastique, papier, verre, déchets ménagers, biodéchets
- Animations, sessions environnements lors du congrès avec participation du public

- Collaboration avec le groupe Enviderm', sous-groupe de la SFD : échanger sur les bonnes pratiques environnementales, sensibiliser les dermatologues au développement durable, veille bibliographique.



## Projets 2026 en cours de conception

- Poursuite de la Revue des Jeunes Dermatologues (2 éditions par an).
- Engagements verts :
  - Poursuite du développement du pôle environnement et des labellisations du congrès.
  - Organiser des sessions de formation sur la thématique environnementale et dermatologie
  - Publications d'articles sur le thème environnement et santé dans la RJD
- Développer le pôle post-internat, en accompagnant les jeunes dermatologues jusqu'à 5 ans après leur DES, dans leur carrière universitaire et libérale, favoriser la communication, les échanges, les projets de recherche ou d'installation ainsi que les remplacements
- Augmenter la capacité d'accueil lors de nos 2 congrès, remboursement des transports pour l'égalité de la formation.
- Poursuite de la MasterClass ALMIRALL avec l'objectif d'un rayonnement européen

FDVF

M  
E  
R  
C  
I



# Les prestations et packs 2026 des FDVF

---

## Pack Partenaire Argent

- Logo sur le site
- Logo sur les réseaux sociaux
- Compte professionnel sur le site
- Recommandations d'experts dans des domaines spécifiques
- Accès à la vidéothèque à des fins de formation interne
- Communication unique autour des événements de formation du partenaire
- Promotion du partenariat à chaque congrès
- Tarifs préférentiels sur les options

## Pack Partenaire Or

### Pack Partenaire Argent +

- Campagnes publicitaires
- Bannière pub de 2 mois sur la home page
- Mise à disposition de tout document, listing papier des membres
- Prestation personnalisée annuelle
- Réunion de consulting annuelle
- Possibilité de labelliser un événement du partenaire
- Avis sur élaboration de support
- Inscription congrès pour 3 collaborateurs
- Tarifs préférentiels sur les options

## Pack Partenaire Diamant

### Pack Partenaire Or +

- Questionnaire aux membres de l'association
- 1 réunion stratégique ½ journée
- Assistance sur la construction d'un projet (congrès/formation)
- Intervention d'un membre de l'association par an
- Encart pub home page 4 mois
- Stand congrès inclus
- Prix et hébergement au congrès
- Inscription congrès pour 4 collaborateurs
- Accès privilégié à la RJD
- 2 réunions de consulting par an
- Tarifs préférentiels sur les options

## CONGRES

- **Stand au Congrès** : Rencontre privilégiée avec les participants (internes et post-internes). 6m2 pour deux représentants.
- **Captation vidéo** sur devis (sponsor de la vidéothèque dédiée au Congrès)
- **Symposium**  
Vendredi soir 17h  
Samedi 12h00  
Pendant 1h00 avec l'ensemble des participants
- **Hébergement de prix** durant le Congrès (visibilité du partenaire + communication en amont)
- **Prise en charge des soirées** (vendredi ou samedi) hors industriel pharmaceutique : à définir avec chaque partenaire sur devis

## Congrès de rentrée

- **Option 1** : soit sponsoring multiple avec intervention de 10 min au cours du weekend.
- **Option 2** : soit sponsoring multiple avec stand sans intervention.
- **Prise en charge des soirées** (vendredi ou samedi) hors industriel pharmaceutique : à définir avec chaque partenaire sur devis
- **Captation vidéo** sur devis (sponsor de la vidéothèque dédiée au WER)

## CONSULTING

- Possibilité d'organiser des **séances de consulting** avec un ou plusieurs membres des FDVF sur des thématiques variées touchant aux jeunes dermatologues, à l'internat, à la formation en dermatologie, aux dynamiques démographiques, ou autre...
- **Rédaction** de synthèse d'articles scientifiques
- **Relecture** d'articles à titre exceptionnel
- **Production de contenu** sur application mobile et e-learning

## WEBINAIRE

- Soirée de formation axée sur une sous-spécialité
- 2h avec des intervenants choisis par l'association
- Réservée aux **adhérents des FDVF** et aux internes de la spécialité co-organisatrice
- Possibilité de co-sponsoring
- Possibilité d'**intervenir 5-10 minutes** durant le webinaire

## COMMUNICATION

- Communication maximale sur un **évènement ou projet ciblé** (au moins 3 relances par mail et réseaux sociaux) proposé par le partenaire après validation du bureau.
- Visibilité du partenariat sur les **réseaux sociaux** (Facebook, etc...) : logo et soutien.
- A la demande du partenaire, et sous réserve de l'accord du bureau, l'Association des FDVF pourra diffuser à ses adhérents le **programme des formations ou événements organisés** par celui-ci sous forme d'une mise en ligne sur le site de l'Association des FDVF, et via ses réseaux sociaux et mailings.

## SOUTIEN

- Sponsor du module de remplacement
- Sponsor de la vidéothèque
- Refonte du site internet

Pour toute demande :

[contact@fdvf.org](mailto:contact@fdvf.org)